


# AUTOMATIK




## Automatik, styring og overvågning – Prisliste 2026

Prislisten er gældende fra 1.4.2026 • Priserne er pr. stk., ekskl. moms, ab lager Greve.  
Dansk Procesventilation ApS tager forbehold for fejl, mangler og ændringer.

## Automatik, styring og overvågning

### Automatik, styring og tilbehør

Type	Produkt nr.	Artikelnr.	Beskrivelse	Pris i DKK
	CEE-KASSE-230	CEE-KASSE-230	SmartPower-udtag 230V. Inkl. 24 V transformator.	2.190,-
	CEE-16	CEE-16	SmartPower-kraftudtag 16 A, inkl. 24 V-transformator.	1.975,-
	CCE-16-230	CCE-16-230	SmartPower-kraftudtag 16 A, inkl. 230 V-udtag og 24 V-transformator.	2.335,-
	CEE-32	CEE-32	SmartPower-kraftudtag 32 A, inkl. 24 V-transformator.	2.080,-
	CEE-32-230	CEE-32-230	SmartPower-kraftudtag 32 A, inkl. 230 V-udtag og 24 V-transformator. Leveres med 16 Amp automatsikring til 230 V-udtaget	3.455,-
	CEE-63	CEE-63	SmartPower-kraftudtag 63 A, inkl. 24 V-transformator.	2.930,-
	CEE-KASSE-MED	CEE-KASSE-MED	SmartPower-automatik indbygget i kasse med sensor. Forsyning 230 V. Inkl. 24 V transformator.	2.000,-
	CEE-KASSE-UDEN	CEE-KASSE-UDEN	SmartPower-automatik indbygget i kasse uden sensor. Forsyning 230 V. Inkl. 24 V transformator.	1.855,-
	ICE-LC	0000100701	Automatikboks til motorspjæld med justerbar efterløbstid fra 7 sek. til 6 min. Forsyning: 230 V, 1-faset. (Spjældmotor LMQ24AX-F, spjæld DTBU-xx, induktiv sensor MCC-05 og kontakthus S-100 bestilles særskilt.)	4.225,-
	LMQ24A-F	LMQ24A-F	Belimo spjældmotor, 24 V, 4 Nm (hurtigtgående 2,5 sek.).	1.710,-
	NMQ24A	NMQ24A	Belimo spjældmotor, 24 V, 8 Nm (hurtigtgående 4,0 sek.).	2.585,-
	DTBU-100		Lindab tæt spjældflade Ø100 mm til spjældmotor LMQ24A-F.	850,-
	DTBU-125		Lindab tæt spjældflade Ø125 mm til spjældmotor LMQ24A-F.	925,-
	DTBU-160		Lindab tæt spjældflade Ø160 mm til spjældmotor LMQ24A-F.	1.110,-
	DTBU-200		Lindab tæt spjældflade Ø200 mm til spjældmotor LMQ24A-F.	1.185,-
	MCC-05	0000305133	Induktiv sensor til automatisk startsignal.	1.615,-

Prislisten er gældende fra 1.4.2026 • Priserne er pr. stk., ekskl. moms, ab lager Greve • Vi tager forbehold for fejl, mangler og ændringer

## Automatik, styring og tilbehør

Type	Produktnr.	Artikelnr.	Beskrivelse	Pris i DKK
	NCW-11	9850031050	Kabel til tilslutning af LED-arbejds-belysning (WL) og LED-arbejdsbelysning inkl. autostart via infrarød sensor (WL+AST).	380,-
	S-100	0000100698	Kontakthus med 10 m kabel til manuel start/stop af ventilator/motorspjæld og tænd/sluk af LED lyssæt.	985,-
	SK-300	0000101769	Kontakthus med 10 m spiral-kabel til manuel start/ stop af ventilator/motorspjæld og tænd/sluk af LED lyssæt.	1.710,-
	LL-5.5/24-100	0000101764	Lyssæt Ø100 mm, LED, 5,5W/24V. Komplet med kontaktsæt og 10 m kabel.	1.585,-
	LL-5.5/24-125	0000101765	Lyssæt Ø125 mm, LED, 5,5W/24V. Komplet med kontaktsæt og 10 m kabel.	1.585,-
	LL-5.5/24-160	0000101766	Lyssæt Ø160 mm, LED, 5,5W/24V. Komplet med kontaktsæt og 10 m kabel.	1.670,-
	LL-5.5/24-200	0000101767	Lyssæt Ø200 mm, LED, 5,5W/24V. Komplet med kontaktsæt og 10 m kabel.	2.100,-
	SK-5.5/24-160	0000101768	Lyssæt Ø160 mm, LED, 5,5W/24V. Komplet med kontaktsæt og 10 m spiral-kabel.	2.670,-
	LED transformator	0000304719	Transformator til LED lyssæt på sugearme. Input: 230V/50Hz. Output: 24VDC. 8W. Én transformator kan forsyne 1 stk. LL 5.5/24 lyssæt.	1.615,-
	MPS-1.0-1.6	0328270150	Motorværn med start/stop til FUA-1800. 1,0-1,6 Amp. Tæthedsklasse: IP-55.	920,-
	MPS 1.6-2.5	0328270160	Motorværn med start/stop til FUA-2100 og FAN 28. 1,6-2,5 Amp. Tæthedsklasse: IP-55.	920,-
	MPS-2.5-4.0	0328270170	Motorværn med start/stop til FUA-3000 og FAN 42. 2,5-4,0 Amp- Tæthedsklasse: IP-55.	920,-
	MPS-4.0-6.3	0328270180	Motorværn med start/stop til FUA-4700. 4,0-6,3 Amp. Tæthedsklasse: IP-55.	920,-
	WL	7900010110	LED-arbejdsbelysning til alle sugearme 5,5W/24V. Kan benyttes i kombination med automatiklavle (CB eller CB-WCS).	1.760,-
	WL+AST	7900010190	LED-arbejdsbelysning til alle sugearme 5,5W/24V inkl. autostart via infrarød sensor (ikke egnet til TIG-svejsning). Kan benyttes i kombination med automatiklavle (CB).	3.060,-
	NTR-FAN 28	0000301056	Motorværn til ventilator FAN 28 til indbygning i automatiklavle (CB/CB-WCS). 3-faset, 50Hz, 0,75 kW, 400V, 1,3-1,7 A.	880,-
	NTR-FAN 42	0000301059	Motorværn til ventilator FAN 42 til indbygning i automatiklavle (CB/CB-WCS). 3-faset, 50Hz, 1,5 kW, 400 V, 2,3-3,1 A.	880,-

Prislisten er gældende fra 1.4.2026 • Priserne er pr. stk., ekskl. moms, ab lager Greve • Vi tager forbehold for fejl, mangler og ændringer

## Automatik, styring og tilbehør

Type	Produktnr.	Artikelnr.	Beskrivelse	Pris i DKK
	CB	7900020300	<p>Automatiktavle med indbygget kontaktor til start/stop af ventilator (FAN 28 og 42) eller til styring af et motorspjæld. Automatik til autostart via infrarød sensor (WL+AST). Inkl. 24 V-transformator og automatik til justerbar efterløbstid.</p> <p>Hvis CB skal styre en ventilator, skal CB forsynes med 400VAC, 3-faset.</p> <p>Hvis CB kun skal styre et motorspjæld, kan CB forsynes med 230VAC, 1-faset.</p> <p>(Til start/stop af ventilator kræves indbygningsmotorværn – NTR.)</p>	3.500,-
	CB-MCC-05	0000305075	<p>Automatiktavle med indbygget kontaktor til start/stop af ventilator (FAN 28 og 42) eller til styring af et motorspjæld. Automatik til autostart via infrarød sensor (WL+AST) og induktiv svejsekabelsensor-tang (MCC-05). Inkl. 24 V-transformator og automatik til justerbar efterløbstid.</p> <p>Hvis CB-MCC-05 skal styre en ventilator, skal CB-MCC-05 forsynes med 400VAC, 3-faset.</p> <p>Hvis CB-MCC-05 kun skal styre et motorspjæld, kan CB-MCC-05 forsynes med 230VAC, 1-faset.</p> <p>(Til start/stop af ventilator kræves indbygningsmotorværn – NTR.)</p>	3.500,-
	SA-24	0000100709	<p>Automatikkab til ventilator og arbejdsbelysning. Forsyning: 400 V, 3-faset. Indbygget transformator 24 V og kontaktor 5,5 kW. NB: Relevant motorværn (MS-xx) skal benyttes (bestilles særskilt).</p>	6.350,-
	M-1000	0000100708	<p>Automatikkab til central ventilator. Forsyning: 400 V, 3-faset. Kan bruges sammen med både automatikkab ES-90-005, SA-24/75 og ICE-LC. Indbygget kontaktor 5,5 kW. NB: Relevant motorværn (MS-xx) skal benyttes (bestilles særskilt).</p>	7.750,-
	ES-90	0000100706	<p>Automatikkab til ventilator. Forsyning 400 V, 3-faset. Indbygget kontaktor 5,5 kW. Transformator 24 V for lyssæt i sugearme. Justerbar efterløbstid fra 7 sek. til 6 min. Induktiv sensor med 5 m kabel. NB: Relevant motorværn (MS-xx) skal benyttes (bestilles særskilt).</p>	10.245,-
	MS-0.9/1.3	0000100717	<p>Motorværn til installation i automatikkabse ES-90-005, M-1000 og SA-25/75. Størrelse: 0,9-1,3 Amp. (Til FUA-1300).</p>	810,-
	MS-1.4/2.0	0000100718	Størrelse: 1,4-2,0 Amp (til FUA-1800/2100).	810,-
	MS-2.3/3.2	0000100719	Størrelse: 2,3-3,2 Amp (til FUA-3000).	810,-
	MS-4.5/6.3	0000100720	Størrelse: 4,5-6,3 Amp (til FUA-4700).	810,-
	MS-7.2/10	0000100721	Størrelse: 7,2-10,0 Amp	910,-




Prislisten er gældende fra 1.4.2026 • Priserne er pr. stk., ekskl. moms, ab lager Greve • Vi tager forbehold for fejl, mangler og ændringer

## Automatik, styring og tilbehør




Type	Produktnr.	Artikelnr.	Beskrivelse	Pris i DKK
	HUBA-1600	HUBA-1600	HUBA-tryktransmitter uden display. Trykomsråde: 0-1.600 Pa. Udgangsstrøm: 4-20 mA.	2.540,-
	HUBA-2500	HUBA-2500	HUBA-tryktransmitter uden display. Trykomsråde: 0-2.500 Pa. Udgangsstrøm: 4-20 mA.	2.540,-
	HUBA-5000	HUBA-5000	HUBA-tryktransmitter uden display. Trykomsråde: 0-5.000 Pa. Udgangsstrøm: 4-20 mA.	2.540,-
	VFD-1.1KW IP55	0000100723	Danfoss-frekvensomformer serie: VLT®HVAC Drive FC100. (Tryktransmitter bestilles særskilt).  1,1 kW, 3x400 V, 50 Hz, IP-55.	16.665,-
	VFD-2.2	0000100724	2,2 kW, 3x400 V, 50 Hz, IP-55.	21.145,-
	VFD-3	7900020720	3 kW, 3x400 V, 50 Hz, IP-55	22.560,-
	VFD-4	0000100725	4,0 kW, 3x400 V, 50 Hz, IP-55.	24.050,-
	VFD-5.5	7900020730	5,5 kW, 3x400 V, 50 Hz, IP-55.	26.765,-
	VFD-7.5	7900020800	7,5 kW, 3x400 V, 50 Hz, IP-55.	31.270,-
	VFD-11	7900020810	11 kW, 3x400 V, 50 Hz, IP-55.	39.405,-
  	NBA-022	NBA-022	Komplet eltavle med indbygget Omron MX2 frekvensomformer. Leveres færdigbygget med alle ind- og udgange ført til terminaler, bl.a. tilslutning for termistorer, tryktransmitter og kontrolanordning. Leveres med netstøjsfilter, termostatstyret køleventilator, aflåselig sikker- hedsafbryder, kontakt på tavlefront med lys til indikering og nulstilling af termistorfejl på ventilatormotor samt manuel-0-auto-omskifter på tavlefront. (Tryktransmitter bestilles særskilt.)  2,2 kW, 3x400 V, 50 Hz, IP-54.	Ring
	NBA-040	NBA-040	4,0 kW, 3x400 V, 50 Hz, IP-54.	Ring
	NBA-055	NBA-055	5,5 kW, 3x400 V, 50 Hz, IP-54.	Ring
	NBA-075	NBA-075	7,5 kW, 3x400 V, 50 Hz, IP-54.	Ring
	NBA-110	NBA-110	11,0 kW, 3x400 V, 50 Hz, IP-54.	Ring
	NBA-150	NBA-150	15,0 kW, 3x400 V, 50 Hz, IP-54.	Ring
	NBA-185	NBA-185	18,5 kW, 3x400 V, 50 Hz, IP-54.	Ring
	TK230-2	TK230-2	Trykkontrol TK230-2 (trykvagt) til overvågning af tryk i ventilationskanaler. Trykkontrollen indeholder lyd- og lysalarm, back-up batteri og ekstern alarmudgang 230 V. Skal kombineres med trykvagt Climair serie 930 i det aktuelle trykomsråde samt slange- og studsset TK- 6555.	2.150,-

Prislisten er gældende fra 1.4.2026 • Priserne er pr. stk., ekskl. moms, ab lager Greve • Vi tager forbehold for fejl, mangler og ændringer

## Automatik, styring og tilbehør




Type	Produktnr.	Artikelnr.	Beskrivelse	Pris i DKK
	01APS-10R	01APS-10R	Pressostat til overvågning af overtryk, undertryk eller differenstryk i ventilationskanaler. Skal kombineres med trykkontrol TK230-2, samt slange- og studs sæt TK-6555.  Pressostat (20-300 Pa).	255,-
	01APS-10U	01APS-10U	Pressostat (50-500 Pa).	255,-
	01APS-101	01APS-101	Pressostat (200-1.000 Pa).	255,-
	01APS-104	01APS-104	Pressostat (500-2.500 Pa).	255,-
	TK-6555	TK-6555	Slange- og studs sæt til Climair.	45,-
	FlowGuard	9824000220	Plymovent flowmåler til montering på sugearm.	2.270,-

## Automatikpakker til sugearme med stålrør

Type	Produktnr.	Artikelnr.	Beskrivelse	Pris i DKK
	1 x ICE-LC 1 x LMQ24AX-F 1 x DTBU 1 x S-100	DPV-APAK-01	Automatikpakke 1. Manuel tænd/sluk via kontakt på sugearmens tragt, inkl.: Plymovent automatikboks ICE-LC med 24 V-transformator og justerbar efterløbstid fra 7 sek. til 6 min. Belimo spjældmotor LMQ24A-F med åbne-/lukkehastighed 2,5 sek. Lindab tæt spjældflade DTBU. Plymovent kontakthus S-100 til montage på sugearmens tragt til manuel tænd/sluk.	
			Med Lindab tæt spjældflade DTBU Ø100	7.555,-
			Med Lindab tæt spjældflade DTBU Ø125	7.630,-
			Med Lindab tæt spjældflade DTBU Ø160	7.815,-
			Med Lindab tæt spjældflade DTBU Ø200	7.890,-
	1 x ICE-LC 1 x LMQ24AX-F 1 x DTBU 1 x S-100 1 x MCC-05	DPV-APAK-02	Automatikpakke 2. Automatisk tænd/sluk via induktiv sensor, som sættes på svejseværkets stekabel, inkl.: Plymovent automatikboks ICE-LC med 24 V-transformator og justerbar efterløbstid fra 7 sek. til 6 min. Belimo spjældmotor LMQ24A-F med åbne-/lukkehastighed 2,5 sek. Lindab tæt spjældflade DTBU. Plymovent induktiv sensor MCC-05. Plymovent kontakthus S-100 til montage på sugearmens tragt til manuel tænd/sluk.	
			Med Lindab tæt spjældflade DTBU Ø100	9.170,-
			Med Lindab tæt spjældflade DTBU Ø125	9.245,-
			Med Lindab tæt spjældflade DTBU Ø160	9.430,-
			Med Lindab tæt spjældflade DTBU Ø200	9.505,-
	1 x CEE-16 1 x LMQ24AX-F 1 x DTBU	DPV-APAK-03	Automatikpakke 3. Automatisk tænd/sluk via induktiv sensor indbygget i kraftudtaget, samt man-0-auto omskifter på kraftudtaget, inkl.: SmartPower-kraftudtag 16 A, med 24 V-transformator og justerbar efterløbstid fra 2 sek. til 4 min. Belimo spjældmotor LMQ24A-F med åbne-/lukkehastighed 2,5 sek. Lindab tæt spjældflade DTBU.	
			<b>Pakken kan også bruges til maskiner – f.eks. båndpudser, rundslibere, søjleboremaskiner og drejebænke)</b>	
			Med Lindab tæt spjældflade DTBU Ø100	4.535,-
			Med Lindab tæt spjældflade DTBU Ø125	4.610,-
			Med Lindab tæt spjældflade DTBU Ø160	4.795,-
Med Lindab tæt spjældflade DTBU Ø200	4.870,-			




Prislisten er gældende fra 1.4.2026 • Priserne er pr. stk., ekskl. moms, ab lager Greve • Vi tager forbehold for fejl, mangler og ændringer

## Automatikpakker til sugearme med stålrør

Type	Produkt nr.	Artikelnr.	Beskrivelse	Pris i DKK
	1 x CEE-16 1 x LMQ24AX-F 1 x DTBU 1 x S-100	DPV-APAK-04	Automatikpakke 4. Automatisk tænd/sluk via induktiv sensor indbygget i kraftudtaget, samt man-0-auto omskifter på kraftudtaget, inkl.: SmartPower-kraftudtag 16 A, 24 V-transformator og justerbar efterløbstid fra 2 sek. til 4 min. Belimo spjældmotor LMQ24A-F med åbne-/lukkehastighed 2,5 sek. Lindab tæt spjældflade DTBU. Plymovent kontakthus S-100 til montage på sugearmens tragt til manuel tænd/sluk.	
			Med Lindab tæt spjældflade DTBU Ø100	5.520,-
			Med Lindab tæt spjældflade DTBU Ø125	5.595,-
			Med Lindab tæt spjældflade DTBU Ø160	5.780,-
			Med Lindab tæt spjældflade DTBU Ø200	5.855,-
	1 x CEE-16-230 1 x LMQ24AX-F 1 x DTBU	DPV-APAK-05	Automatikpakke 5. Automatisk tænd/sluk via induktiv sensor indbygget i kraftudtaget. Automatikken virker også på 230 V-udtaget. Der er ligeledes man-0-auto omskifter på kraftudtaget. Inkl.: SmartPower-kraftudtag 16 A, med 230 V-udtag, 24 V-transformator og justerbar efterløbstid fra 2 sek. til 4 min. Belimo spjældmotor LMQ24A-F med åbne-/lukkehastighed 2,5 sek. Lindab tæt spjældflade DTBU.	
			Med Lindab tæt spjældflade DTBU Ø100	4.895,-
			Med Lindab tæt spjældflade DTBU Ø125	4.970,-
			Med Lindab tæt spjældflade DTBU Ø160	5.155,-
			Med Lindab tæt spjældflade DTBU Ø200	5.230,-
	1 x CEE-16-230 1 x LMQ24AX-F 1 x DTBU 1 x S-100	DPV-APAK-06	Automatikpakke 6. Automatisk tænd/sluk via induktiv sensor indbygget i kraftudtaget. Automatikken virker også på 230 V-udtaget. Der er ligeledes man-0-auto omskifter på kraftudtaget. Inkl.: SmartPower-kraftudtag 16 A, med 230 V-udtag, 24V-transformator og justerbar efterløbstid fra 2 sek. til 4 min. Belimo spjældmotor LMQ24A-F med åbne-/lukkehastighed 2,5 sek. Lindab tæt spjældflade DTBU. Plymovent kontakthus S-100 til montage på sugearmens tragt til manuel tænd/sluk.	
			Med Lindab tæt spjældflade DTBU Ø100	5.880,-
			Med Lindab tæt spjældflade DTBU Ø125	5.955,-
			Med Lindab tæt spjældflade DTBU Ø160	6.140,-
			Med Lindab tæt spjældflade DTBU Ø200	6.215,-




Prislisten er gældende fra 1.4.2026 • Priserne er pr. stk., ekskl. moms, ab lager Greve • Vi tager forbehold for fejl, mangler og ændringer

## Automatikpakker til sugearme med stålrør

Type	Produkt nr.	Artikelnr.	Beskrivelse	Pris i DKK
	1 x CEE-32 1 x LMQ24AX-F 1 x DTBU	DPV-APAK-07	Automatikpakke 7. Automatisk tænd/sluk via induktiv sensor indbygget i kraftudtaget, samt man-0-auto omskifter på kraftudtaget, inkl.: SmartPower-kraftudtag 32 A, 24 V-transformator og justerbar efterløbstid fra 2 sek. til 4 min. Belimo spjældmotor LMQ24A-F med åbne-/lukkehastighed 2,5 sek. Lindab tæt spjældflade DTBU.  <b>Pakken kan også bruges til maskiner – f.eks. båndpudser, rundslibere, søjleboremaskiner og drejebænke)</b>	
			Med Lindab tæt spjældflade DTBU Ø100	4.640,-
			Med Lindab tæt spjældflade DTBU Ø125	4.715,-
			Med Lindab tæt spjældflade DTBU Ø160	4.900,-
			Med Lindab tæt spjældflade DTBU Ø200	4.975,-
	1 x CEE-32-230 1 x LMQ24AX-F 1 x DTBU	DPV-APAK-15	Automatikpakke 15. Automatisk tænd/sluk via induktiv sensor indbygget i kraftudtaget, samt man-0-auto omskifter på kraftudtaget, inkl.: SmartPower-kraftudtag 32 A, inkl. 230 V-udtag og 24 V-transformator og justerbar efterløbstid fra 2 sek. til 4 min. Leveres med 16 Amp automatsikring til 230 V-udtaget. Belimo spjældmotor LMQ24A-F med åbne-/lukkehastighed 2,5 sek. Lindab tæt spjældflade DTBU.	
			Med Lindab tæt spjældflade DTBU Ø100	6.015,-
			Med Lindab tæt spjældflade DTBU Ø125	6.090,-
			Med Lindab tæt spjældflade DTBU Ø160	6.275,-
			Med Lindab tæt spjældflade DTBU Ø200	6.350,-
	1 x CEE-32 1 x LMQ24AX-F 1 x DTBU 1 x S-100	DPV-APAK-08	Automatikpakke 8. Automatisk tænd/sluk via induktiv sensor indbygget i kraftudtaget, samt man-0-auto omskifter på kraftudtaget, inkl.: SmartPower-kraftudtag 32 A, 24 V-transformator og justerbar efterløbstid fra 2 sek. til 4 min. Belimo spjældmotor LMQ24A-F med åbne-/lukkehastighed 2,5 sek. Lindab tæt spjældflade DTBU. Plymovent kontakthuset S-100 til montage på sugearmens tragt til manuel tænd/sluk.	
			Med Lindab tæt spjældflade DTBU Ø100	5.625,-
			Med Lindab tæt spjældflade DTBU Ø125	5.700,-
			Med Lindab tæt spjældflade DTBU Ø160	5.885,-
			Med Lindab tæt spjældflade DTBU Ø200	5.960,-


Prislisten er gældende fra 1.4.2026 • Priserne er pr. stk., ekskl. moms, ab lager Greve • Vi tager forbehold for fejl, mangler og ændringer

## Automatikpakker til sugearme med stålrør

Type	Produkt nr.	Artikelnr.	Beskrivelse	Pris i DKK
	1 x CEE-32-230 1 x LMQ24AX-F 1 x DTBU 1 x S-100	DPV-APAK-16	Automatikpakke 16. Automatisk tænd/sluk via induktiv sensor indbygget i kraftudtaget, samt man-0-auto omskifter på kraftudtaget, inkl.: SmartPower-kraftudtag 32 A, inkl. 230 V-udtag og 24 V-transformator og justerbar efterløbstid fra 2 sek. til 4 min. Leveres med 16 Amp automatsikring til 230 V-udtaget. Belimo spjældmotor LMQ24A-F med åbne-/lukkehastighed 2,5 sek. Lindab tæt spjældflade DTBU. Plymovent kontakthus S-100 til montage på sugearmens tragt til manuel tænd/sluk.	
			Med Lindab tæt spjældflade DTBU Ø100	7.000,-
			Med Lindab tæt spjældflade DTBU Ø125	7.075,-
			Med Lindab tæt spjældflade DTBU Ø160	7.260,-
			Med Lindab tæt spjældflade DTBU Ø200	7.335,-
	1 x CEE-63 1 x LMQ24AX-F 1 x DTBU	DPV-APAK-09	Automatikpakke 9. Automatisk tænd/sluk via induktiv sensor indbygget i kraftudtaget, samt man-0-auto omskifter på kraftudtaget, inkl.: SmartPower-kraftudtag 63 A, 24 V-transformator og justerbar efterløbstid fra 2 sek. til 4 min. Belimo spjældmotor LMQ24A-F med åbne-/lukkehastighed 2,5 sek. Lindab tæt spjældflade DTBU.	
			<b>Pakken kan også bruges til maskiner – f.eks. båndpuksere, rundslibere, søjleboremaskiner og drejebænke)</b>	
			Med Lindab tæt spjældflade DTBU Ø100	5.490,-
			Med Lindab tæt spjældflade DTBU Ø125	5.585,-
			Med Lindab tæt spjældflade DTBU Ø160	5.750,-
	1 x CEE-63 1 x LMQ24AX-F 1 x DTBU 1 x S-100	DPV-APAK-10	Automatikpakke 10. Automatisk tænd/sluk via induktiv sensor indbygget i kraftudtaget, samt man-0-auto omskifter på kraftudtaget, inkl.: SmartPower-kraftudtag 63 A, 24 V-transformator og justerbar efterløbstid fra 2 sek. til 4 min. Belimo spjældmotor LMQ24A-F med åbne-/lukkehastighed 2,5 sek. Lindab tæt spjældflade DTBU. Plymovent kontakthus S-100 til montage på sugearmens tragt til manuel tænd/sluk.	
			Med Lindab tæt spjældflade DTBU Ø100	6.475,-
			Med Lindab tæt spjældflade DTBU Ø125	6.550,-
			Med Lindab tæt spjældflade DTBU Ø160	6.735,-
			Med Lindab tæt spjældflade DTBU Ø200	6.810,-




Prislisten er gældende fra 1.4.2026 • Priserne er pr. stk., ekskl. moms, ab lager Greve • Vi tager forbehold for fejl, mangler og ændringer

## Automatikpakker til maskiner

Type	Produkt nr.	Artikelnr.	Beskrivelse	Pris i DKK
	1 x CEE-KASSE-UDEN 1 x LMQ24AX-F 1 x DTBU	DPV-APAK-11	Automatikpakke 11. CEE-kasse er forberedt til modtagelse af eksternt startsignal fra f.eks. skillerelæ, microswitch eller lign. på et bearbejdningscenter. Der er man-0-auto omskifter på CEE-kassen. Inkl.: 24 V-transformator og justerbar efterløbstid fra 2 sek. til 4 min. Belimo spjældmotor LMQ24A-F med åbne-/lukkehastighed 2,5 sek. Lindab tæt spjældflade DTBU.	
			<b>Pakken kan også bruges til CNC maskiner.</b>	
			Med Lindab tæt spjældflade DTBU Ø100	4.415,-
			Med Lindab tæt spjældflade DTBU Ø125	4.490,-
			Med Lindab tæt spjældflade DTBU Ø160	4.675,-
Med Lindab tæt spjældflade DTBU Ø200	4.750,-			

Prislisten er gældende fra 1.4.2026 • Priserne er pr. stk., ekskl. moms, ab lager Greve • Vi tager forbehold for fejl, mangler og ændringer

## Automatikpakker til sugearme med plastrør (Ø200 mm)

Type	Produktnr.	Artikelnr.	Beskrivelse	Pris i DKK
	1 x WL 1 x NCW-11 1 x CB 1 x DTBU-200 1 x LMQ24A-F	DPV-APAK-12	Automatikpakke 12. Manuel tænd/sluk via kontakt på sugearmens tragt. Inkl: WL-AST LED arbejdsbelysning 5,5W/24V. NCW-11 kabel til tilslutning af LED arbejdsbelysning (WL-AST). CB automatiktavle med indbygget kontaktor til start/stop af ventilator (FAN 28 lg 42) eller til styring af motorspjæld. DTBU-200 tæt spjældflade Ø200. Belimo spjældmotor LMQ24A-F med åbne-/lukkehastighed 2,5 sek.	8.370,-
	1 x WL-AST 1 x NCW-11 1 x CB 1 x DTBU-200 1 x LMQ24A-F	DPV-APAK-13	Automatikpakke 13. Automatisk tænd/sluk via induktiv sensor, som sættes på svejseværkets stelkabel, Inkl.: WL-AST LED arbejdsbelysning 5,5W/24V inkl. autostart via infrarød sensor. NCW-11 kabel til tilslutning af LED arbejdsbelysning (WL-AST). CB automatiktavle med indbygget kontaktor til start/stop af ventilator (FAN 28 lg 42) eller til styring af motorspjæld. DTBU-200 tæt spjældflade Ø200. Belimo spjældmotor LMQ24A-F med åbne-/lukkehastighed 2,5 sek.	9.585,-
	1 x WL 1 x NCW-11 1 x MCC-05 1 x CB-MCC-05 1 x DTBU-200 1 x LMQ24A-F	DPV-APAK-14	Automatikpakke 14. Manuel tænd/sluk via kontakt på sugearmens tragt. Inkl.: WL LED arbejdsbelysning 5,5W/24V. NCW-11 kabel til tilslutning af LED arbejdsbelysning (WL). Induktiv sensor til automatisk startsignal. CB-WCS automatiktavle med indbygget kontaktor til start/stop af ventilator (FAN 28 og 42) eller til styring af motorspjæld. DTBU-200 tæt spjældflade Ø200. Belimo spjældmotor LMQ24A-F med åbne-/lukkehastighed 2,5 sek.	10.070,-